



T.C.
ÇORUM BELEDİYE BAŞKANLIĞI
MECLİS KARARI



TOPLANTI DÖNEMİ	2012 / NİSAN
TARİHİ	05.04.2012
GÜNÜ	PERŞEMBE
TOPLANTI	04
BİRLEŞİM	04
OTURUM	04
KARAR NO	70
MADDE	27
Teklif Eden Müdürlük	DENETİM KOMİSYONU
Tarih ve No	29.03.2012
Konusu	5393 Sayılı Belediye Kanununun 25. Maddesine istinaden hazırlanan 2011 yılı Denetim Komisyon Raporu.

K A R A R :

Başkan, Denetim Komisyonunun, 5393 Sayılı Belediye Kanununun 25. Maddesi uyarınca, Belediyemizin 2011 yılı iş ve işlemlerine ait, hesapları incelemek üzere 09.01.2012- 25.03.2012 tarihleri arasında toplanarak, yapılan incelemeye ilişkin Denetim Komisyon Raporunu tanzim edilerek, Meclis Üyelerine dağıtıldığını, Denetim Komisyon Raporunun Meclise sunulması gerektiğini belirterek,

2011 YILI DENETİM KOMİSYON RAPORU

5393 Sayılı Belediye Kanununun 25. maddesi uyarınca Belediye Meclisimizce seçilen Komisyonumuz ilgili kanun kapsamına göre denetlemelerine başlamak üzere İsmail Akgöz, Seyhan Günhan ve Yusuf Şişman'ın katılımları ile ilk toplantısını 09.01.2012 günü gerçekleştirmiştir.

Üyelerimizden İsmail AKGÖZ Komisyon Başkanı olarak seçilmiştir. Komisyon gerekli denetlemeleri yapmak üzere; 09.01.2012 – 25.03.2012 tarihleri arasında toplanmışlardır.

Mali Hizmetler Müdürlüğü;
5393 Sayılı Belediye Kanunu,
5018 Sayılı Kamu Mali Yönetimi ve Kontrol Kanunu,
4734 Sayılı Kamu İhale Kanunu,
2886 Sayılı Devlet İhale Kanununun,
2464 Sayılı Belediye Gelirleri Kanunu,
1319 Sayılı Emlak Vergisi Kanunu,
213 Sayılı Vergi Usul Kanunu,
6245 Sayılı Harcırah Kanunu,
6183 Sayılı Amme Alacaklarının Tahsili Usulü hakkındaki Kanunların
Mahalli İdareler Bütçe ve Muhasebe Yönetmeliği,
Mahalli İdareler Harcama Yönetmeliği,
6085 Sayılı Sayıştay Kanunu,

Belediye Hizmetlerine atıfta bulunulmuş diğer ilgili Kanunlar, Yönetmelikler, Tüzükler ve Genelgelerdeki ilgili hükümlerine göre görev ve sorumluluklar çerçevesinde çalışmalarını sürdürmüştür. Yapılan incelemelerde görülebilen hususlar raporlanmıştır.

5393 sayılı Belediye Kanununun 25. Maddesinde;

“Komisyon Belediye birimleri ve bağlı kuruluşlarından her türlü bilgi ve belgeyi isteyebilir. Bu istekler gecikmeksizin yerine getirilir.

Komisyon, çalışmasını kırkbeş iş günü içinde tamamlar ve buna ilişkin raporunu Mart ayının sonuna kadar meclis başkanlığına sunar.” Denildiğinden

Denetim Komisyonu, Belediyemizin 01 Ocak 2011 ve 31 Aralık 2011 tarihleri arasındaki hesap iş ve işlemleri ile Mali Hizmetler Müdürlüğüne tutulmakta olan 2011 gelir ve gider ile ilgili kayıtları incelenerek, konuya ilişkin rapor aşağıda görüldüğü üzere hazırlanmıştır;

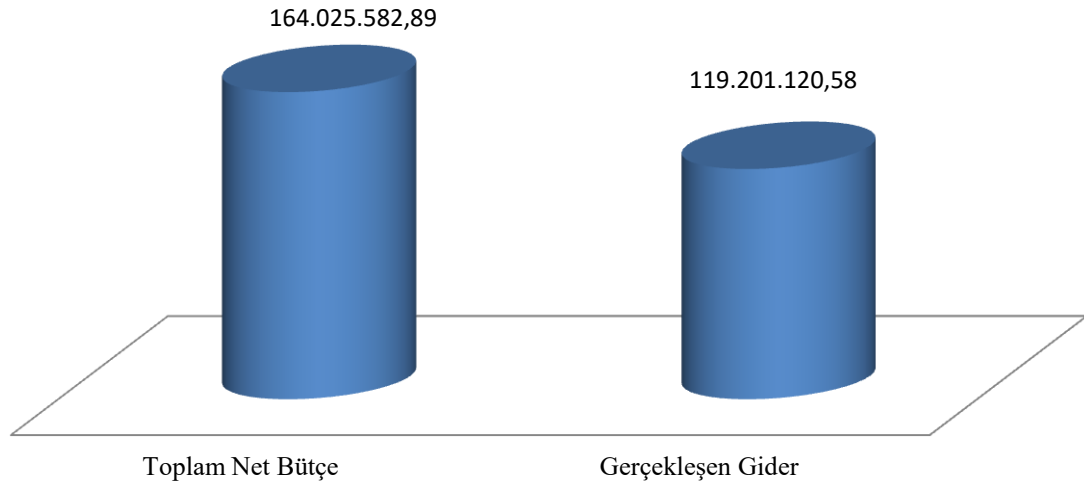
A-GİDER BÜTÇESİ;

- a) Belediyemize ait 2010 yılından 2011 yılına 553.882,89 TL ödenek devrettiği,
b) 2011 yılı bütçesi ile alınan 140.193.700,00 TL olduğu,
c) 2011 yılında İller Bankasından borçlanılarak kredi alımı suretiyle Araç ve İş makinesi alımı için 7.500.000,00 TL 'lik Finansman bütçesi yapıldığı,
d) 2011 yılı Yatırımları için 15.778.000,00 TL lik ek bütçe yapıldığı,
e) 2011 yılında Finansman bütçesi ve Ek Ödenek ile birlikte net bütçe toplamının 164.025.582,89 TL olduğu,
f) Bütçenin ödeneği yetmeyen harcama kalemlerine Encümen ve Meclis Kararı ile yılsonuna kadar artacağı anlaşılan ödenek fazlası bulunan bölümlerden ve yedek ödenekten senesi içerisinde 40.812.917,18 TL'lik ödenekler de kendi aralarında, eklendiği ve düşüldüğü,
g) Ödeneğin 119.201.120,58 TL'lik kısmı harcandığı,
h) 39.104.958,56 TL'nin de konusu kalmadığından iptal edildiği,
i) 5.719.503,75 TL'nin ise Mahalli İdareler Bütçe ve Muhasebe Yönetmeliğinin 39. maddesine göre ve 5018 sayılı kanununun 35. maddesine ile konularına göre 2012 yılı bütçesine devir olduğu görülmüştür.
j)

2011 yılı Gider Bütçesinin gerçekleşme değerleri ve oranı;

Türü	Geçen Yıllan Devir Eden Ödenek	Bütçe+ Finansman Bütçesi+Ek Ödenek	Net Bütçe Toplamı	2011 Yılı Gerçekleşen Gider	Toplam Bütçeye Oran
Gider Bütçesi	553.882,89	163.471.700,00	164.025.582,89	119.201.120,58	% 72,67

Şekilde olduğu,



AÇIKLAMA	2011 YILI BAŞLANGIÇ ÖDENEĞİ	GEÇEN YILDAN DEVİREN ÖDENEK	FINANSMAN BÜTÇESİ İLE EKLENEN ÖDENEK	EK BÜTÇE	EKLENEN	DÜŞÜLEN	NET ÖDENEK	HARCANAN	İmha	Devreden Ödenek	%
Personel Giderleri	24.668.800,00	0	0	0	2.882.591,00	0	27.551.391,00	22.792.752,88	4.758.638,12	0,00	82,73%
Sosyal Güvenlik Kurumlarına Devlet Primi	4.397.200,00	0	0	0	2.005.920,00	1.005.000,00	5.398.120,00	4.562.006,20	836.113,80	0,00	84,51%
Mal Ve Hizmet Alım Giderleri	58.270.900,00	0	0	9.578.000,00	13.424.361,36	11.037.722,36	70.235.539,00	59.372.680,62	10.372.273,48	490.584,90	84,53%
Faiz Giderleri	2.061.000,00	0	0	0	396.900,00	2.010.500,00	447.400,00	255.597,37	191.802,63	0,00	57,13%
Cari Transferler	7.402.700,00	487.494,29	0	100.000,00	1.816.568,82	1.992.518,82	7.814.244,29	6.035.858,63	1.069.166,84	709.218,82	77,24%
Sermaye Giderleri	34.282.100,00	66.388,60	7.500.000,00	6.100.000,00	20.286.576,00	16.067.176,00	52.167.888,60	26.182.224,88	21.465.963,69	4.519.700,03	50,19%
Sermaye Transferleri	10.000,00	0	0	0	0	0	10.000,00	0	10.000,00	0,00	0,00%
Borç Verme	1.000,00	0	0	0	0	0	1.000,00	0	1.000,00	0,00	0,00%
Yedek Ödenekler	9.100.000,00	0	0	0	0	8.700.000,00	400.000,00	0	400.000,00	0,00	0,00%
TOPLAM	140.193.700,00	553.882,89	7.500.000,00	15.778.000,00	40.812.917,18	40.812.917,18	164.025.582,89	119.201.120,58	39.104.958,56	5.719.503,75	72,67%

2011 Yılı Gider Gerçekleşmeleri

Müdürlükler	2011 Yılı Başlangıç Ödeneği	Geçen Yıldan Devreden	Eklene Ödenek	Ek Bütçe	Eklene	Düşülen	Net Ödenek	2011 Yılı Gerçekleşme
ÖZEL KALEM MÜDÜRLÜĞÜ	1.199.900,00	0,00	0,00	0,00	831.610,00	420.610,00	1.610.900,00	1.090.941,98
İNSAN KAYNAKLARI VE EĞİTİM MÜDÜRLÜĞÜ	346.600,00	0,00	0,00	0,00	144.066,36	29.066,36	461.600,00	201.711,47
DESTEK HİZMETLERİ MÜDÜRLÜĞÜ	861.300,00	0,00	0,00	0,00	267.700,00	95.700,00	1.033.300,00	720.777,61
BİLGİ İŞLEM MÜDÜRLÜĞÜ	737.200,00	0,00	0,00	0,00	127.760,00	107.760,00	757.200,00	384.042,38
YAZI İŞLERİ MÜDÜRLÜĞÜ	414.400,00	0,00	0,00	0,00	179.100,00	19.100,00	574.400,00	148.708,91
MALİ HİZMETLER MÜDÜRLÜĞÜ	32.192.500,00	487.494,29	0,00	2.900.000,00	1.780.450,98	13.567.450,98	23.792.994,29	21.035.242,84
HUKUK İŞLERİ MÜDÜRLÜĞÜ	198.700,00	0,00	0,00	0,00	194.080,00	66.080,00	326.700,00	285.403,12
ÇEVRE KORUMA VE KONTROL MÜDÜRLÜĞÜ	64.900,00	0,00	0,00	0,00	750,00	750,00	64.900,00	37.737,47
FEN İŞLERİ MÜDÜRLÜĞÜ	32.575.000,00	0,00	1.500.000,00	2.300.000,00	12.536.664,97	9.762.664,97	39.149.000,00	31.378.230,53
HAL MÜDÜRLÜĞÜ	329.600,00	0,00	0,00	0,00	85.960,35	85.960,35	329.600,00	192.762,30
İMAR VE ŞEHİRCİLİK MÜD.	14.448.000,00	0,00	0,00	0,00	5.707.290,00	5.666.290,00	14.489.000,00	5.473.369,30
İTFAİYE MÜDÜRLÜĞÜ	3.929.900,00	0,00	0,00	0,00	264.750,00	249.750,00	3.944.900,00	2.349.320,91
KÜLTÜR VE SOSYAL İŞLER MÜD.	5.311.900,00	0,00	0,00	845.000,00	1.667.100,00	546.100,00	7.277.900,00	6.297.927,29
MEZARLIKLAR MÜDÜRLÜĞÜ	525.600,00	0,00	0,00	0,00	12.700,00	18.700,00	519.600,00	213.735,90
OTO TERMİNAL MÜDÜRLÜĞÜ	890.800,00	0,00	0,00	0,00	61.550,00	179.550,00	772.800,00	678.329,23
SU VE KANALİZASYON MÜDÜRLÜĞÜ	14.500.000,00	0,00	0,00	3.510.000,00	4.004.489,59	2.825.489,59	19.189.000,00	14.501.710,66
TEMİZLİK İŞLERİ MÜDÜRLÜĞÜ	13.839.600,00	0,00	6.000.000,00	718.000,00	5.523.930,00	5.116.930,00	20.964.600,00	16.067.635,58
VETERİNER MÜDÜRLÜĞÜ	13.827.800,00	66.388,60	0,00	5.505.000,00	6.843.045,00	1.883.545,00	24.358.688,60	14.709.838,34
ZABITA MÜDÜRLÜĞÜ	4.000.000,00	0,00	0,00	0,00	579.919,93	171.419,93	4.408.500,00	3.433.694,76
TOPLAM	140.193.700,00	553.882,89	7.500.000,00	15.778.000,00	40.812.917,18	40.812.917,18	164.025.582,89	119.201.120,58

2011 Yılı Kurumsal Sınıflandırma

Açıklama	1	2	3	4	5	6	7	8	9	Toplam
	Personel Giderleri	Sosyal Güvenlik Kurumlarına Devlet Primi	Mal Ve Hizmet Alım Giderleri	Faiz Giderleri	Cari Transferler	Sermaye Giderleri	Sermaye Transferleri	Borç Verme	Yedek Ödenek	
Genel Kamu Hizmetleri	2.372.599,17	362.128,01	1.194.435,98	0,00	3.297.455,45	225.702,48	0,00	0,00	0,00	7.452.321,09
Savunma Hizmetleri	0,00	0,00	0,00	0,00	0,00	0,00	0,00	0,00	0,00	0,00
Kamu Düzeni Ve Güvenlik Hizmetleri	3.798.679,82	740.870,01	1.556.187,03	0,00	39.012,25	0,00	0,00	0,00	0,00	6.134.749,11
Ekonomik İşler Ve Hizmetler	3.791.951,20	805.736,03	22.888.193,11		4.631,50	4.153.191,81	0,00	0,00	0,00	31.643.703,65
Çevre Koruma Hizmetleri	3.579.217,25	708.048,63	5.973.046,33	206.926,08	0,00	5.638.134,76	0,00	0,00	0,00	16.105.373,05
İskan Ve Toplum Refahı Hizmetleri	9.052.697,67	1.915.159,90	24.200.160,39	48.671,29	141.227,41	15.995.393,83	0,00	0,00	0,00	51.353.310,49
Sağlık Hizmetleri	0,00	0,00	0,00	0,00	0,00	0,00	0,00	0,00	0,00	0,00
Dinlenme, Kültür Ve Din Hizmetleri	162.810,41	24.024,98	3.491.479,88		2.553.532,02	66.080,00	0,00	0,00	0,00	6.297.927,29
Eğitim Hizmetleri	0,00	0,00	0,00	0,00	0,00	0,00	0,00	0,00	0,00	0,00
Sosyal Güvenlik Ve Sosyal Yardım Hizmetleri	34.797,36	6.038,64	69.177,90			103.722,00	0,00	0,00	0,00	213.735,90
Toplam	22.792.752,88	4.562.006,20	59.372.680,62	255.597,37	6.035.858,63	26.182.224,88	0,00	0,00	0,00	119.201.120,58

FİNANSMANIN EKONOMİK SINIFLANDIRMASI KESİN HESAP CETVELİ

AÇIKLAMA				Önerilen	Gerçekleşen
1			İÇ BORÇLANMA	17.500.000,00	5.829.381,93
1	8		MALİ KURULUSLARDAN SAĞLANAN FİNANSMAN	17.500.000,00	5.829.381,93
1	81		Bankalar	10.000.000,00	0,00
1	81	1	Borçlanma	10.000.000,00	0,00
1	82		İller Bankası	7.500.000,00	5.829.381,93
1	82	1	Borçlanma	7.500.000,00	6.641.747,11
1	82	2	Ödeme		-812.365,18

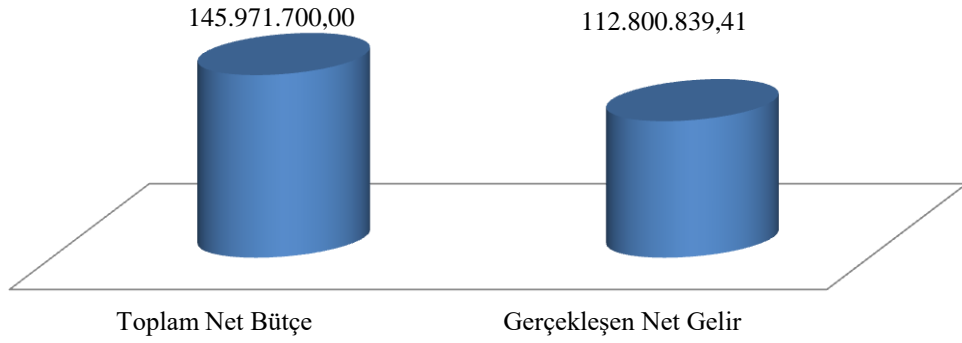
Eko. Kod.	GİDER TÜRÜ	Geçen Yıllardan Ödenek	Bütçe ile verilen ödenek	Ek Ödenek	Aktarma ile		Net Bütçe Ödeneği Toplam	Gerçekleşen Bütçe Gideri Toplamı	Net Bütçenin Ödeneğine Ger. Büt. Gider Kalemi Oranı	Gerçekleşen Gider Kalemlerinin Gerçekleşme Oranı
					Eklene	Düşülen				
	PERSONEL GİDERLERİ	0,00	24.668.800,00	0,00	2.882.591,00	0,00	27.551.391,00	22.792.752,88	82,73%	19,12%
01	1 MEMURLAR	0,00	6.307.900,00	0,00	1.399.988,84	0,00	7.707.888,84	6.527.652,94	84,69%	5,48%
	2 SÖZLEŞMELİ PERSONEL	0,00	1.031.800,00	0,00	249.120,00	0,00	1.280.920,00	1.275.753,06	99,60%	1,07%
	3 İŞÇİLER	0,00	16.864.100,00	0,00	1.073.892,16	0,00	17.937.992,16	14.625.630,42	81,53%	12,27%
	4 GEÇİCİ PERSONEL	0,00	224.000,00	0,00	36.600,00	0,00	260.600,00	111.834,55	42,91%	0,09%
	5 DİĞER PERSONEL	0,00	241.000,00	0,00	122.990,00	0,00	363.990,00	251.881,91	69,20%	0,21%
	SOSYAL GÜVENLİK KURUM. DEVLET PRİMİ GİDİ	0,00	4.397.200,00	0,00	2.005.920,00	1.005.000,00	5.398.120,00	4.562.006,20	84,51%	3,83%
02	1 MEMURLAR	0,00	1.156.000,00	0,00	255.340,00	50.000,00	1.361.340,00	1.106.882,84	81,31%	0,93%
	2 SÖZLEŞMELİ PERSONEL	0,00	71.300,00	0,00	188.900,00	0,00	260.200,00	244.176,64	93,84%	0,20%
	3 İŞÇİLER	0,00	3.161.900,00	0,00	1.561.680,00	955.000,00	3.768.580,00	3.210.946,72	85,20%	2,69%
	4 GEÇİCİ PERSONEL	0,00	8.000,00	0,00	0,00	0,00	8.000,00	0,00	0,00%	0,00%
	5 DİĞER PERSONEL	0,00	0,00	0,00	0,00	0,00	0,00	0,00	0,00%	0,00%
	MAL VE HİZMET ALIM GİDERLERİ	0,00	58.270.900,00	9.578.000,00	13.424.361,36	11.037.722,36	70.235.539,00	59.372.680,62	84,53%	49,81%
03	1 ÜRETİME YÖNELİK MAL VE MALZEME ALIMLARI	0,00	1.682.500,00	15.000,00	318.250,00	199.400,00	1.816.350,00	1.613.827,29	88,85%	1,35%
	2 TÜKETİME YÖNELİK MAL VE MALZEME ALIMLARI	0,00	21.629.600,00	6.025.000,00	4.721.836,17	2.012.403,52	30.364.032,65	26.922.288,52	88,67%	22,59%
	3 YOLLUKLAR	0,00	249.500,00	15.000,00	107.562,07	108.519,93	263.542,14	186.521,64	70,77%	0,16%
	4 GÖREVE GİDERLERİ	0,00	2.827.600,00	600.000,00	1.100.675,56	973.910,00	3.554.365,56	3.318.340,11	93,36%	2,78%
	5 HİZMET ALIMLARI	0,00	21.504.800,00	1.365.000,00	5.496.379,98	6.541.469,94	21.824.710,04	17.164.262,24	78,65%	14,40%
	6 TEMSİL VE TANITMA GİDERLERİ	0,00	2.032.800,00	575.000,00	600.600,00	295.270,00	2.913.130,00	2.688.155,47	92,28%	2,26%
	7 MENKUL MAL, GAYRİM. HAK ALIM, BAKIM VE ONAR.G.	0,00	2.732.100,00	953.000,00	1.014.157,58	603.948,97	4.095.308,61	2.377.408,00	58,05%	1,99%
	8 GAYRİMENKUL MAL BAKIM VE ONARIM GİDERLERİ	0,00	5.537.000,00	30.000,00	59.900,00	298.800,00	5.328.100,00	5.091.993,99	95,57%	4,27%
	9 TEDAVİ VE CEHAZE GİDERLERİ	0,00	75.000,00	0,00	5.000,00	4.000,00	76.000,00	9.883,36	13,00%	0,01%
	FAİZ GİDERLERİ	0,00	2.061.000,00	0,00	396.900,00	2.010.500,00	447.400,00	255.597,37	57,13%	0,21%
04	1 KAMU İDARELERİNE ÖDENEN İÇ BORÇ FAİZ GİDERİ	0,00	3.000,00	0,00	0,00	0,00	3.000,00	0,00	0,00%	0,00%
	2 DİĞER İÇ BORÇ FAİZ GİDERLERİ	0,00	2.058.000,00	0,00	396.900,00	2.010.500,00	444.400,00	255.597,37	57,52%	0,21%
	4 İSKONTO GİDERLERİ	0,00	0,00	0,00	0,00	0,00	0,00	0,00	0,00%	0,00%
	CARİ TRANSFERLER	487.494,29	7.402.700,00	100.000,00	1.816.568,82	1.992.518,82	7.814.244,29	6.035.858,63	77,24%	5,06%
05	1 GÖREVE ZARARLARI	12.994,00	644.000,00	0,00	183.750,00	142.100,00	698.644,00	413.991,40	59,26%	0,35%
	2 HAZINE YARDIMLARI	0,00	20.000,00	0,00	0,00	0,00	20.000,00	0,00	0,00%	0,00%
	3 KAR AMACI GÜTMEMEYEN KUR. YAPILAN TRANSFER.	474.500,29	2.304.200,00	0,00	981.318,82	201.000,00	3.559.019,11	2.809.136,60	78,93%	2,36%
	4 HANE HALKINA YAPILAN TRANSFERLER	0,00	2.134.500,00	100.000,00	651.500,00	132.200,00	2.753.800,00	2.558.163,52	92,90%	2,15%
	8 GELİRLERDEN AYRILAN PAYLAR	0,00	2.300.000,00	0,00	0,00	1.517.218,82	782.781,18	254.567,11	32,52%	0,21%
	SERMAYE GİDERLERİ	66.388,60	34.282.100,00	3.600.000,00	20.286.576,00	16.067.176,00	52.167.888,60	26.182.224,88	50,19%	21,96%
06	1 MAMUL MAL ALIMLARI	0,00	4.167.400,00	8.150.000,00	1.091.600,00	1.444.000,00	11.965.000,00	8.465.050,36	70,75%	7,10%
	2 MENKUL SERMAYE ÜRETİM GİDERLERİ	0,00	947.100,00	300.000,00	585.300,00	359.500,00	1.472.900,00	765.029,40	51,94%	0,64%
	3 GAYRİ MADDİ HAK ALIMLARI	0,00	642.000,00	0,00	0,00	97.350,00	544.650,00	85.526,40	15,70%	0,07%
	4 GAYRİMENKUL ALIMLARI VE KAMULAŞTIRMASI	0,00	12.084.000,00	0,00	5.000.000,00	5.514.000,00	11.570.000,00	3.923.350,70	33,91%	3,29%
	5 GAYRİMENKUL SERMAYE ÜRETİM GİDERLERİ	66.388,60	11.812.300,00	4.150.000,00	12.969.676,00	4.421.326,00	24.577.038,60	12.128.998,76	49,35%	10,18%
	6 MENKUL MALLARIN BÜYÜK ONARIM GİDERLERİ	0,00	300.700,00	0,00	60.000,00	253.000,00	107.700,00	39.127,26	36,33%	0,03%
	7 GAYRİMENKUL BÜYÜK ONARIM GİDERLERİ	0,00	4.327.600,00	1.000.000,00	580.000,00	3.978.000,00	1.929.600,00	775.142,00	40,17%	0,65%
	8 STOK ALIMLARI (SAVUNMA DIŞINDA)	0,00	1.000,00	0,00	0,00	0,00	1.000,00	0,00	0,00%	0,00%
	9 DİĞER SERMAYE GİDERLERİ	0,00	0,00	0,00	0,00	0,00	0,00	0,00	0,00%	0,00%
	SERMAYE TRANSFERLERİ	0,00	10.000,00	0,00	0,00	0,00	10.000,00	0,00	0,00%	0,00%
07	1 YURTİÇİ SERMAYE TRANSFERLERİ	0,00	10.000,00	0,00	0,00	0,00	10.000,00	0,00	0,00%	0,00%
	BORÇ VERME	0,00	1.000,00	0,00	0,00	0,00	1.000,00	0,00	0,00%	0,00%
08	1 YURTİÇİ BORÇ VERME	0,00	1.000,00	0,00	0,00	0,00	1.000,00	0,00	0,00%	0,00%
	YEDEK ÖDENEKLER	0,00	9.100.000,00	0,00	0,00	8.700.000,00	400.000,00	0,00	0,00%	0,00%
09	1 PERSONEL YEDEK ÖDENEĞİ	0,00	1.000.000,00	0,00	0,00	1.000.000,00	0,00	0,00	0,00%	0,00%
	6 YEDEK ÖDENEK	0,00	7.700.000,00	0,00	0,00	7.700.000,00	0,00	0,00	0,00%	0,00%
	7 YENİ KURULA. DAİRE VE İDARE İHT.KARŞIÖDENE.	0,00	400.000,00	0,00	0,00	0,00	400.000,00	0,00	0,00%	0,00%
	TOPLAM	553.882,89	140.193.700,00	23.278.000,00	40.812.917,18	40.812.917,18	164.025.582,89	119.201.120,58	72,67%	100,00%

B)-GELİR BÜTÇESİ;

- 2011 Yılı bütçesiyle alınan 130.193.700,00 TL 'lik olduğu,
- 2011 yılı içinde yatırımları karşılamak üzere gider bütçesine karşılık 15.778.000,00 TL' lik ek ödenek alındığı,
- 2011 yılında ek ödenek ile birlikte bütçe gelir toplamının 145.971.700,00 olduğu,
- 2010 yılından 14.697.980,26 TL alacak devrettiği,
- 2011 yılı içerisinde 114.011.562,59 TL'lik yılı tahakkuk gerçekleştiği,
- Toplam tahakkukun 128.709.542,85 TL olduğu,
- 2011 yılında 112.827.721,44 TL tahsilat yapıldığı
- 2011 yılında 26.882,03 TL'lik tahsilattan red ve iade yapıldığı,
- Red ve iadeler düşüldükten sonra net gelir 112.800.839,41 TL olduğu,
- 2012 yılına 15.881.821,41 TL'lik tahakkuk devrettiği görülmüştür.

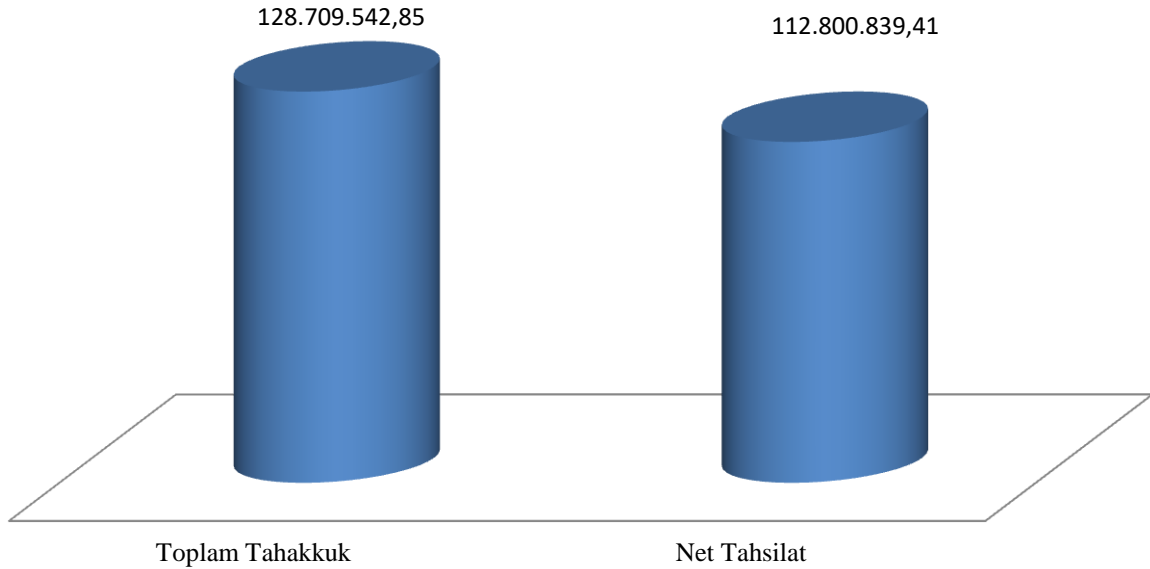
Gelir Bütçesi 2011 yılı gerçekleşme değeri ve oranı;

Türü	Bütçe+Ek Ödenek	Gerçekleşme	Bütçeye Oranı
Gelir Bütçesi (Red ve İadelerden Sonra)	145.971.700,00	112.800.839,41	% 77,28



Belediye gelirlerinin tahakkukun tahsilat oranı,

Türü	Toplam Tahakkuk	2010 Yılı Net Tahsilatı	Tahakkukun Net Tahsilata Oranı
Gelir Tahakkuku	128.709.542,85	112.800.839,41	% 87,64



Belediyemiz Gerçekleşen Gelir ve Giderlerinin Türlerine Göre Dağılımı

AÇIKLAMA	2011 Yılı Bütçesi	Ek Bütçe	Toplam	2011 Yılı Tahsilatı	Red Ve İadeler	Net Tahsilat	Tahsilat Oranı %
VERGİ GELİRLERİ	14.090.400,00	6.812.000,00	20.902.400,00	10.041.460,69	1.606,92	10.039.853,77	48,03%
TEŞEBBÜS VE MÜLKİYET GELİRLİ	45.745.500,00	1.160.000,00	46.905.500,00	40.662.190,16	20.017,13	40.642.173,03	86,65%
ALINAN BAĞIŞ VE YARDI İL ÖZEL İD.	105.000,00	0,00	105.000,00	228.758,65	0,00	228.758,65	217,87%
DİĞER GELİRLER	66.513.000,00	7.806.000,00	74.319.000,00	60.035.767,41	5.257,98	60.030.509,43	80,77%
SERMAYE GELİRLERİ	3.800.000,00	0,00	3.800.000,00	1.859.544,53	0,00	1.859.544,53	48,94%
RET VE İADELER	-60.200,00	0,00	-60.200,00	0,00	0,00	0,00	0,00%
TOPLAM	130.193.700,00	15.778.000,00	145.971.700,00	112.827.721,44	26.882,03	112.800.839,41	77,28%

Yukarıdaki gelirlerin detayları;

Gelir Türü	Gelir Tanımı	2011 Yılı Bütçe	Ek Ödenek	Toplam Bütçe	Önceki Yıldan Devreden Tahakkuk	Toplam Tahakkuk	Tahsilat	Tahsilatın Toplam Tahakkuka Oranı	Bütçeye Oranı	Ölümün Gerç.Bütçe Oranı	
01	VERGİ GELİRLERİ	14.090.400,00	6.812.000,00	20.902.400,00	5.977.285,55	17.807.761,45	10.041.460,69	56,39	48,04	8,90%	
2	Mülkiyet Üzerinden Alınan Vergiler	4.979.400,00	3.010.000,00	7.989.400,00	3.520.390,51	9.012.947,93	4.763.398,35	52,85	59,62	4,22%	
3	Dahilde Alınan Mal Ve Hizmet Vergisi	4.920.000,00	700.000,00	5.620.000,00	1.660.471,25	5.882.130,33	3.627.671,39	61,67	64,55	3,22%	
6	Harçlar	3.911.000,00	602.000,00	4.513.000,00	697.923,89	2.685.201,84	1.590.025,99	59,21	35,23	1,41%	
9	Başka Yerde Sınıflandırılmayan Vergiler	280.000,00	2.500.000,00	2.780.000,00	98.499,90	227.481,35	60.364,96	26,54	2,17	0,05%	
03	TEŞEBBÜS VE MÜLKİYET GELİRLERİ	45.745.500,00	1.160.000,00	46.905.500,00	7.492.630,83	47.174.269,22	40.662.190,16	86,20	86,69	36,04%	
1	Mal Ve Hizmet Satış Gelirleri	40.425.500,00	660.000,00	5.240.812,23	5.240.812,23	40.639.246,60	36.359.016,13	89,47	693,77	32,23%	
2	Malların Kullanma Veya Faaliyette Bulunma Gel.	0,00	0,00	0,00	0,00	0,00	0,00	0,00	0,00	0,00%	
3	Kit Ve Kamu Bankaları Gelirleri	0,00	0,00	0,00	0,00	0,00	0,00	0,00	0,00	0,00%	
4	Kurumlar Hasılatı	0,00	0,00	0,00	0,00	207.130,84	207.130,84	100,00	0,00	0,00%	
5	Kurumlar Karları	0,00	0,00	0,00	0,00	14.637,00	14.637,00	100,00	0,00	0,00%	
6	Kira Gelirleri	1.520.000,00	500.000,00	2.020.000,00	2.053.772,25	3.475.676,26	1.441.720,88	41,48	71,37	1,28%	
9	Diğer Teşebbüs Ve Mülkiyet Gelirleri	3.800.000,00	0,00	3.800.000,00	198.046,35	2.837.578,52	2.639.685,31	93,03	69,47	2,34%	
04	ALINAN BAĞIŞ VE YARDIMLAR İLE ÖZEL G	105.000,00	0,00	105.000,00	0,00	228.758,65	228.758,65	100,00	217,87	0,20%	
1	Yurt Dışından Alınan Bağış Ve Yardımlar	0,00	0,00	0,00	0,00	0,00	0,00	0,00	0,00	0,00%	
2	Merkezi Yönetim Bütçesine Dahil İdarelerden Alınan Bağış Ve Yard.	0,00	0,00	0,00	0,00	0,00	0,00	0,00	0,00	0,00%	
3	Diğer İdarelerden Alınan Bağış Ve Yardımlar	0,00	0,00	0,00	0,00	0,00	0,00	0,00	0,00	0,00%	
4	Kurumlardan Ve Kişilerden Al. Yardım Ve Bağ	30.000,00	0,00	30.000,00	0,00	228.758,65	228.758,65	100,00	762,53	0,20%	
5	Proje Yardımları	75.000,00	0,00	75.000,00	0,00	0,00	0,00	0,00	0,00	0,00%	
5	DİĞER GELİRLER	66.513.000,00	7.806.000,00	74.319.000,00	1.228.063,88	61.547.563,00	60.035.767,41	97,54	80,78	53,21%	
1	Faiz Gelirleri	66.000,00	200.000,00	266.000,00	0,00	198.896,31	198.896,31	100,00	74,77	0,18%	
2	Kişi Ve Kurumlardan Alınan Paylar	63.107.000,00	7.606.000,00	70.713.000,00	80,85	57.175.019,15	57.174.938,30	100,00	80,85	50,67%	
3	Para Cezaları	2.300.000,00	0,00	2.300.000,00	1.227.983,03	3.071.840,74	1.560.126,00	50,79	67,83	1,38%	
9	Diğer Çeşitli Gelirler	1.040.000,00	0,00	1.040.000,00	0,00	1.101.806,80	1.101.806,80	100,00	105,94	0,98%	
	SERMAYE GELİRLERİ	3.800.000,00	0,00	3.800.000,00	0,00	1.951.190,53	1.859.544,53	95,30	48,94	1,65%	
1	Taşınmaz Satış Gelirleri	3.800.000,00	0,00	3.800.000,00	0,00	1.951.190,53	1.859.544,53	95,30	48,94	1,65%	
2	Taşınır Satış Gelirleri	0,00	0,00	0,00	0,00	0,00	0,00	0,00	0,00	0,00%	
3	Menkul Kıymet Ve Varlık Satış Gelirleri	0,00	0,00	0,00	0,00	0,00	0,00	0,00	0,00	0,00%	
9	Diğer Sermaye Satış Gelirleri	0,00	0,00	0,00	0,00	0,00	0,00	0,00	0,00	0,00%	
08	ALACAKLARDAN TAHSİLATLAR	0,00	0,00	0,00	0,00	0,00	0,00	0,00	0,00	0,00%	
1	Yurtiçi Alacaklardan Tahsilat	0,00	0,00	0,00	0,00	0,00	0,00	0,00	0,00	0,00%	
	GENEL TOPLAM	130.253.900,00	15.778.000,00	146.031.900,00	14.697.980,26	128.709.542,85	112.827.721,44	87,66	77,26	100,00%	
%0	RED VE İADELER (-)	-60.200,00	0,00	-60.200,00	0,00	0,00	-26.882,03	0,00	44,65	-0,02%	
9%	1	Vergi Gelirleri	-42.000,00	0,00	-42.000,00	0,00	0,00	-1.606,92	0,00	3,83	0,00%
3	Teşebbüs Ve Mülkiyet Gelirleri	-16.700,00	0,00	-16.700,00	0,00	0,00	-20.017,13	0,00	119,86	-0,02%	
5	Diğer Gelirler	-1.500,00	0,00	-1.500,00	0,00	0,00	-5.257,98	0,00	350,53	0,00%	
	%TOPLAM	130.193.700,00	15.778.000,00	145.971.700,00	14.697.980,26	128.709.542,85	112.800.839,41	87,64	77,28	100,00%	

C) EMANETLER:

- Belediyemiz 2010 Yılından 2011 yılına 5.715.280,10 TL emanet devrettiği,
- 2011 yılı içinde 18.408.381,92 TL lik emanet hesaba alındığı,
- 2011 yılında 24.123.662,02 TL. Emanet hesaptan 17.282.476,23 TL ödeme yapıldığı,
- Kalan 6.841.185,79 TL nin de 2012 yılında ödenmek üzere devrettiği;

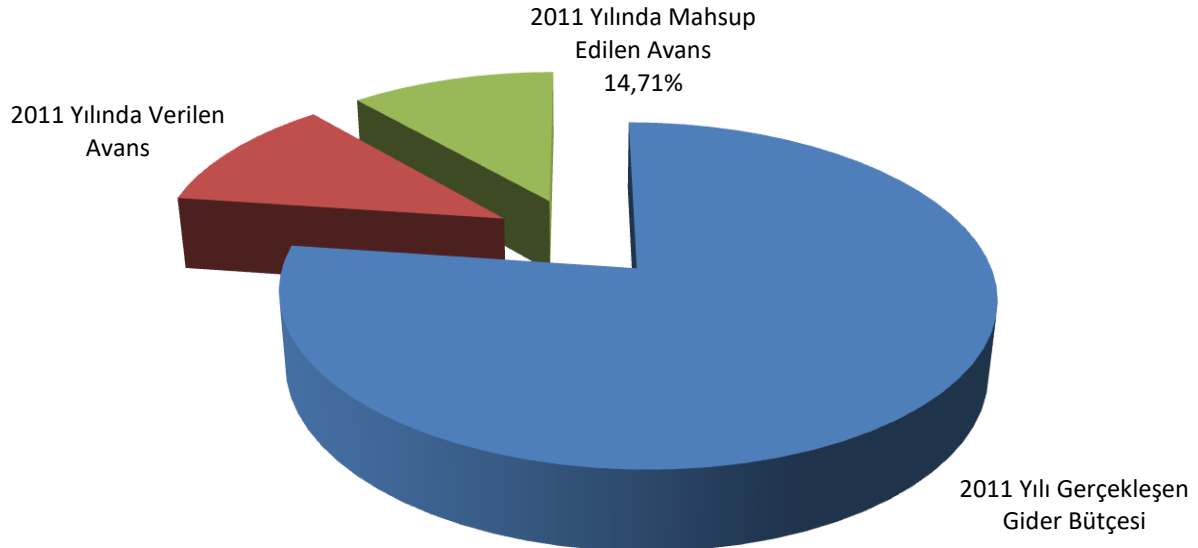
D) BÜTÇE EMANETLERİ:

- 2010 Yılından 2011 yılına 7.430.510,35 TL devrettiği,
- 2011 yılında 33.254.628,47 TL bütçe emanetine alındığı,
- Toplam 40.685.138,82 TL emanet hesaptan 2011 yılında 28.933.536,64 TL si ödendiği,
- Kalan 11.751.602,18 TL 'de 2012 yılında ödenmek üzere devrettiği,

E) AVANS VE KREDİ İŞLEMLERİ:

- 2010 yılından 86.740,55 TL iş avansı, 321.119,00 TL. Personel maaş avansları olmak üzere toplam 407.859,55 TL devrettiği,
- 2011 yılı içinde Belediyemiz işlerinde kullanılmak üzere 17.697.313,88 TL lık avans ve kredi verilmiş,
- Yılı içerisinde 17.533.818,54 TL lik kısmının mahsup edildiği,
- 174.504,89 TL iş avans ve kredileri ile 396.850,00 TL personel maaş avansları olmak üzere toplam 571.354,89 TL nin ise mahsup dönemine aktarıldığı,

2011 Yılı Gerçekleşen Gider Bütçesi	119.201.120,58
2011 Yılında Verilen Avans	17.697.313,88
2011 Yılında Mahsup Edilen Avans	17.533.818,54



F) BORÇ STOKU

- 393 Sayılı Belediye Kanununun geçici 5. maddesine istinaden Hazine Müsteşarlığı Belediyeler Uzlaşma Komisyonu aracılığı ile aşağıda ayrıntısı belirtilen kurumlarla 31.12.2004 itibari ile geçmişe yönelik borçların yapılandırılmış ve ödenmeye başlanmış olup, devam ettiği,
- Muaccel hale gelmiş borcunun bulunmadığı görülmüştür.

31.12.2011 TARİHİ İTİBARI İLE UZLAŞMA VE DİĞER BORÇLARI

Borcun Adı	Kalan Borç
Kredi (İller Bankası)	6.746.425,66
Uzlaşma Borçları	3.370.281,27
GENEL TOPLAM	10.116.706,93

G) KAMULAŞTIRMALAR;

2011 yılında;

- Yol için kamulaştırma, diğer gayrimenkul alım satım ve kamulaştırma, diğer arsa için yapılan kamulaştırmaları olmak üzere toplam 3.923.350,70 TL lik kamulaştırma yapıldığı görülmüştür.

Müdürlük	Açıklama	Konusu	2011 Yılı İhale Bedeli	İş Artışı/Asgari Ücret Farkı	Toplam	Ödenen Hakediş Tutarı	İptal Edilen	2012 Yılına Devir
Destek Hizmetleri Müd	Örnek Tur.Ltd.Şt. (Destek Müd.)	Araç Kiralama	20.606,00	0,00	20.606,00	19.158,00	1.448,00	
Destek Hizmetleri Müd	Örnek Tur.Ltd.Şt. 2011/151081	Personel Hizmet Alımı	113.230,88	0,00	113.230,88	94.803,70	18.427,18	
Mali Hizmetler Müd	Günser Şirin	Yemek Hizmet Alımı	163.593,75	0,00	163.593,75	157.308,75	6.285,00	
Mali Hizmetler Müd	Arifoğlu Yemekçilik	Personel Hizmet Alımı	412.724,25	38.543,17	451.267,42	451.267,42	0,00	
Fen İşleri Müdürlüğü	Çorum Sigorta Aracılık	Araç Sigortası	42.323,58	8.350,45	50.674,03	50.610,86	63,17	
Fen İşleri Müdürlüğü	Örnek Tur.Ltd.Şt.(Fen İşl.Müd.)	Araç Kiralama	439.607,00	134.934,26	574.541,26	552.464,78	22.076,48	
Fen İşleri Müdürlüğü	Çelebioğlu İnşaat	İnşaat Demiri Alımı	63.800,00	0,00	63.800,00	63.800,00	0,00	
Fen İşleri Müdürlüğü	Atlas Hizmet Ve Ticaret Ltd.Şti	Personel Hizmet Alımı	1.294.874,69	288.380,82	1.583.255,51	1.557.114,06	26.141,45	
Fen İşleri Müdürlüğü	Ar Elektrik Elektrik Enerji Ak.Gaz.Nak.Turiz.İnş.İml.Taah.San	Aydınlatma Direği Alımı	331.632,00	0,00	331.632,00	331.632,00	0,00	
Fen İşleri Müdürlüğü	Kapeks Pat.Mad.San. Ve Tic.A.Ş.	Patlayıcı Madde Alımı	114.275,00	0,00	114.275,00	112.901,60	1.373,40	
Fen İşleri Müdürlüğü	Elibol Mak Elek San.Tic. Emre Elibol	Mekanik Stabilizasyon Plenti Alı	162.000,00	0,00	162.000,00	162.000,00	0,00	
Fen İşleri Müdürlüğü	Cimpor-Yıbtas Çimento San.Ve Tic.A.S	Çimento Alımı	411.400,00	0,00	411.400,00	377.146,30	34.253,70	
Fen İşleri Müdürlüğü	Atıf Köse	Kum Alımı	288.600,00	34.140,02	322.740,02	224.617,68	98.122,34	
Fen İşleri Müdürlüğü	Arslan Nakliyat San. Ve Tic.Ltd. Şti.	Kamyon Ve İş Makinesi Kiralanması Hizmet Alımı	249.074,00	0,00	249.074,00	230.282,80	18.791,20	
Fen İşleri Müdürlüğü	Altın Palet İnş.Haf.	Taş İstihracı Ve Malzeme Nakliyesi Hizmet Alımı	510.100,00	102.020,00	612.120,00	612.120,00	0,00	
Fen İşleri Müdürlüğü	Fırat Plastik Kauçuk San.Ve Tic.A.Ş.	Drenaj Borusu Alımı	39.127,26	0,00	39.127,26	39.127,26	0,00	
Fen İşleri Müdürlüğü	Asım Tuna İnş. Ltd.Şti.	Tretuar Yapım İş	374.804,60	65.629,99	440.434,59	369.319,76	71.114,83	

Fen İşleri Müdürlüğü	Celal Çiçekçi	Karo Dökümü Yapt.Hizmet Alımı	69.000,00	0,00	69.000,00	46.000,00	23.000,00
Fen İşleri Müdürlüğü	Agah Otomotiv Lastik Ve Tarım Mak.San.Tic.Ltd. Şti.	Lastik Alımı	156.774,00	0,00	156.774,00	156.774,00	0,00
Fen İşleri Müdürlüğü	Ergentaş İnşaat Taahhüt Peyzaj Nak. San. Tic.Ltd Şti	Kilitaşı Alımı	406.250,00	0,00	406.250,00	398.500,00	7.750,00
Fen İşleri Müdürlüğü	Okur Makina İmalat İnşaat San.Tic.Ltd.Şti.	1 Adet Mamül Asfalt Stok Tankı Ve 5 Adet Besleme Bunkerleri Alımı	340.000,00	0,00	340.000,00	340.000,00	0,00
Fen İşleri Müdürlüğü	İsmail Tokatlı İnşaat Müh.Müt.-Alka İnş. Ve İnş.Malz.San.Tic	Gazi Ve İnönü Caddeleri Tretuar Yapım İşi	2.236.578,04	0,00	2.236.578,04	260.049,20	0,00
Fen İşleri Müdürlüğü	Öm-San Otomotiv Mak.İnş.Nak.Kasa Dam.San. Ve Tic.Ltd.Şti.	Yarım Boru Tipi Damperli Kasa Alımı	122.500,00	0,00	122.500,00	0,00	122.500,00
Fen İşleri Müdürlüğü	Okur Makina İmalat İnşaat San.Tic.Ltd.Şti.	Kombi Sathı Yol Kaplama Aracı Alımı	87.500,00	0,00	87.500,00	87.500,00	0,00
Fen İşleri Müdürlüğü	Radyan Proje Baha Burak İkikat	Otobüs Terminali Proje Hizmet Alımı	108.000,00	0,00	108.000,00	108.000,00	0,00
Fen İşleri Müdürlüğü	Ertem Mimarlık Müh.Müş.Ltd.Şti.	Proje Hizmet Alımı	104.000,00	0,00	104.000,00	104.000,00	0,00
Fen İşleri Müdürlüğü	Ar Elektrik Elektronik İnş.Tur.Taah.İmal.San.Tic.A.Ş.	Trafo Yapım İşi	37.350,00	0,00	37.350,00	37.350,00	0,00
Fen İşleri Müdürlüğü	Çitsan Metal İnşaat Sanayi Ve Tic.Ltd.Şti.	Sentetik Halı Saha Yapım İşi	153.000,00	400,00	153.400,00	153.400,00	0,00
Fen İşleri Müdürlüğü	Celal Çiçekçi	Treatuar Yapım İşi	540.673,15	62.712,08	603.385,23	603.385,23	0,00
Fen İşleri Müdürlüğü	Has-Er Demirçelik Ür.Taş.Hiz.Org.Day.Tük.Mam.İnş.San.Tic. Ltd	Torna Tezgahı Giyotin Makas Alımı(Torna Tezgahı Alımı)	44.800,00	0,00	44.800,00	44.800,00	0,00
Fen İşleri Müdürlüğü	Bayram Ticaret	Torna Tezgahı Ve Hidrolik Makas Alımı(Hidrolik Giyotin Makas Alımı)	78.400,00	0,00	78.400,00	78.400,00	0,00
Fen İşleri Müdürlüğü	Müfit Girdaban	Bant Lastiği Alımı 2011/126527	20.060,00	0,00	20.060,00	20.060,00	0,00
Fen İşleri Müdürlüğü	Hüseyin Sarı 2011/129470	Yunus Emre Gençlik Merkezi Tadilat Yapım İşi	569.000,00	0,00	569.000,00	569.000,00	0,00
Fen İşleri Müdürlüğü	Hüseyin Sarı	Hizmet Binası Zemin Kat Onarım İşi	409.000,00	0,00	409.000,00	0,00	409.000,00
Fen İşleri Müdürlüğü	Derba İç Ve Dış Tic. İnşaat Temizlik Maden. Ltd. Şti.	Aydınlatma Direği Alımı	316.064,00	0,00	316.064,00	316.064,00	0,00
Fen İşleri Müdürlüğü	Nasyonel Endüstriyel Mutfak Ürünleri Tem. 2011/178470	Mutfak Malzemesi Alımı	27.140,00	0,00	27.140,00	27.140,00	0,00
Hal Müdürlüğü	Örnek Tur.Ltd.Şt. (Hal Müd.)	Araç Kiralama	17.470,00	610,35	18.080,35	18.080,00	0,35
İmar Ve Şehircilik Müd	Ateş Harita Müh.Şti.	Arsa Ve Arazi Düzenlemesi	37.830,00	0,00	37.830,00	30.264,00	7.566,00
İtfaiye Müdürlüğü	Kıvanç Kimya San Ve Tic A.Ş.	Yangına Yaklaşma Elbisesi	31.850,00	0,00	31.850,00	31.850,00	0,00
Kültür Ve Sosyal İşler Müdürlüğü	Töre Dekorasyon Mimarlık Hizmet Reklam Taahhüt Limited Şti.	Stand Tasarımı,Tefrişi,Montajı Ve Demontajı Hizmet Alımı	65.500,00	0,00	65.500,00	65.500,00	0,00
Kültür Ve Sosyal İşler Müdürlüğü	S.G.M.S Sağlık Gereçleri Makina San.Tic	Tekerlekli Sandalye Alımı	91.500,00	0,00	91.500,00	91.500,00	0,00
Kültür Ve Sosyal İşler Müdürlüğü	Sartaş Gıda San Tic	2011/12453 Gıda Paketi Alımı	780.000,00	0,00	780.000,00	780.000,00	0,00
Kültür Ve Sosyal İşler Müdürlüğü	Lütfi Karakuş Ve Ort. Karakuş Kuruyemişi	2011/28743 Lokum Alımı	99.000,00	19.800,00	118.800,00	31.185,00	87.615,00
Kültür Ve Sosyal İşler Müdürlüğü	Genç Medya Turz.Syh.Acenta Rek.Bil.İnş.San. Ve Tic.Ltd.Şti.	2011/28455 Protokol Tribünü Alımı	23.750,00	0,00	23.750,00	23.500,00	250,00
Kültür Ve Sosyal İşler Müdürlüğü	Lipesaa Makina San. Ltd.Şti.	2011/45162 Atık Pil Toplama Makinesi Alımı	56.000,00	0,00	56.000,00	56.000,00	0,00
Kültür Ve Sosyal İşler Müdürlüğü	Yusuf Aksan	2011/60469 Tatil Kitabı Alımı	24.750,00	0,00	24.750,00	24.750,00	0,00
Kültür Ve Sosyal İşler Müdürlüğü	Atalay Konf. Matb. Reklam Tc. Ltd.	2011/65932 Dergi Basımı Hizmet Alımı	62.000,00	0,00	62.000,00	62.000,00	0,00
Kültür Ve Sosyal İşler Müdürlüğü	Fatih Yiğit Ygt Dan.Rek.Org.	2011/687784 Değerlendirme Toplantısı	54.500,00	0,00	54.500,00	0,00	54.500,00
Kültür Ve Sosyal İşler Müdürlüğü	İstanbul Ajans Turz. Org. Gıda Ve Dış Tic.	2011/62256 Festival Organizasyonu Hizmet Alımı	479.480,00	0,00	479.480,00	479.480,00	0,00
Kültür Ve Sosyal İşler Müdürlüğü	İstanbul Ajans Turz. Org. Gıda Ve Dış Tic.	2011/99787 İftar Çadırı Alımı	44.000,00	0,00	44.000,00	44.000,00	0,00
Kültür Ve Sosyal İşler Müdürlüğü	Ceren Ajans Gelişim Hazır Giyim Tekstil Gıda Rek. San Ve Tic	2011/79793sünnet Şöleni Organizasyonu Hizmet Alımı	78.750,00	0,00	78.750,00	78.750,00	0,00
Kültür Ve Sosyal İşler Müdürlüğü	İstanbul Ajans Turz. Org. Gıda Ve Dış Tic.	2011/85947 Ramazan Etkinlikleri Organizasyon Hizmet Alımı	269.480,00	0,00	269.480,00	269.480,00	0,00
Kültür Ve Sosyal İşler Müdürlüğü	İstanbul Ajans Turz. Org. Gıda Ve Dış Tic.	2011/117663 Çorum Tanıtım Organizasyonu Hizmeti Alımı	126.000,00	0,00	126.000,00	126.000,00	0,00
Kültür Ve Sosyal İşler Müdürlüğü	Fatih Yiğit Ygt Dan.Rek.Org.	2011/154697 Osmanlı Medeniyeti'nde Şehir Sempozyumu Organizasyonu Hizmet Alımı	129.000,00	0,00	129.000,00	129.000,00	0,00
Mezarlıklar Müdürlüğü	Asım Tuna İnş. Ltd.Şti.	Giriş Kapısı Yapımı	87.900,00	0,00	87.900,00	76.678,79	11.221,21
Su Ve Kanalizasyon Müdürlüğü	Ak-Kim Kimya Sanayi Aş.	Klor Alımı	25.820,00	0,00	25.820,00	13.194,40	12.625,60
Su Ve Kanalizasyon Müdürlüğü	Anatolia-Turgay Yılmaz	Su Endesk Okuma	293.766,00	0,00	293.766,00	271.291,16	22.474,84
Su Ve Kanalizasyon Müdürlüğü	Abacı Su Ve Çevre Tekn.San.Tic.Ltd.Şti.	Abacı Su Ve Çevre Tekn.San.Tic.Ltd.Şti.	60.800,00	0,00	60.800,00	60.800,00	0,00
Su Ve Kanalizasyon Müdürlüğü	Alfa Endüstriyel Tem.İnş.Tic.San.Ltd.Şti.	İçmesuyu Arıtma Tesisi Personel Hizmet Alımı	489.353,77	28.034,93	517.388,70	517.388,70	0,00
Su Ve Kanalizasyon Müdürlüğü	Şimşek Otomasyon Ve Temizlik Hizmetleri Tur. İnş Tic Ltd Şti	Personel Hizmet Alımı	481.940,88	73.181,30	555.122,18	555.122,18	0,00
Su Ve Kanalizasyon Müdürlüğü	Örnek Tur.Ltd.Şt. (Su-Kanal Müd.)	Araç Kiralama	201.543,00	5.379,59	206.922,59	206.922,59	0,00
Su Ve Kanalizasyon Müdürlüğü	Öm-San Otomotiv Mak.İnş.Nak.Kasa Dam.San. Ve Tic.Ltd.Şti.	Damperli Kasa Alımı	91.000,00	0,00	91.000,00	91.000,00	0,00
Su Ve Kanalizasyon Müdürlüğü	Bultaş Kimyevi Maddeleri Tic.	Demir İn Klorür Alımı	38.000,00	0,00	38.000,00	37.209,60	790,40
Su Ve Kanalizasyon Müdürlüğü	Metin Hafriyat	İçmesuyu Ve Kanalizasyon İnşaatı Yapım İşi	167.602,50	32.421,95	200.024,45	200.024,45	0,00
Su Ve Kanalizasyon Müdürlüğü	Metin Hafriyat	Yağmur Suyu Ve İzgara İnşaatı Yapımı	654.290,92	120.215,60	774.506,52	774.506,52	0,00
Su Ve Kanalizasyon Müdürlüğü	Şahinoğulları Bordür Ve Beton Boru San.Tic.Ltd.Şti.	Buhar Kırısız Muayene Bacası Alımı	48.000,00	0,00	48.000,00	48.000,00	0,00

Su Ve Kanalizasyon Müdürlüğü	Kazım Kurt	Kanalizasyon İnşaatı Yapım İşi	339.330,12	67.863,22	407.193,34	407.193,34	0,00	
Su Ve Kanalizasyon Müdürlüğü	Alter Boru Proje İnşaat Enerji San Ve Tic Ltd Şti	İçmesuyu Malzemesi Alımı	369.304,07	0,00	369.304,07	277.093,57	92.210,50	
Su Ve Kanalizasyon Müdürlüğü	Enes Pompa San.Tic.Ltd.Sti.	Hdpe Koruge Boru Alımı	115.861,71	23.162,89	139.024,60	139.024,60	0,00	
Su Ve Kanalizasyon Müdürlüğü	Ayonse Dökmüçülük Tic. Taah. Ve Paz.Ltd.Sti.	Muayene Bac.Kap.Ve Çerç. Yağ.İzg. Ve Çer.Ahımı	106.200,00	0,00	106.200,00	106.200,00	0,00	
Su Ve Kanalizasyon Müdürlüğü	Mefa Müh. İnş.	Kanalizasyon İnşaatı Yapım İşi	207.805,44	15.213,16	223.018,60	223.018,60	0,00	
Su Ve Kanalizasyon Müdürlüğü	Orfa Mühendislik	Sondaj Kuyusu Yapım İşi	47.650,00	0,00	47.650,00	46.673,17	976,83	
Su Ve Kanalizasyon Müdürlüğü	Yu-En İnşaat Tic.San.Ltd.Şti.	Yağmursuyu Ve Izgara İnşaatı Yapım İşi	365.734,93	49.456,69	415.191,62	415.191,62	0,00	
Su Ve Kanalizasyon Müdürlüğü	Polat Makina Sanayi Ve Ticaret Aş	Dekantör Ve Ekipmanları Alımı	363.330,00	0,00	363.330,00	363.330,00	0,00	
Su Ve Kanalizasyon Müdürlüğü	Layne Bowler Pompa San. A.Ş.	Düşey Millî Motopomp Ve Ekipmanları Alımı	112.500,00	0,00	112.500,00	112.500,00	0,00	
Su Ve Kanalizasyon Müdürlüğü	Kazım Kurt	Yağmursuyu Ve Izgara İnşaatı Yapım İşi	339.330,42	63.265,22	402.595,64	402.595,64	0,00	
Su Ve Kanalizasyon Müdürlüğü	Metin Hafriyat 2011/126890	Yağmursuyu Ve Izgara İnşaatı Yapım İşi	443.770,44	0,00	443.770,44	429.710,41	14.060,03	
Su Ve Kanalizasyon Müdürlüğü	Metin Hafriyat	Yağmur Suyu Ve Izgara İnşaatı Yapım İşi	294.012,89	0,00	294.012,89	262.922,92	31.089,97	
Su Ve Kanalizasyon Müdürlüğü	Sampaş Bilişim 2011/196390 El Treminali Alımı	El Terminali Alımı	27.000,00	0,00	27.000,00	27.000,00	0,00	
Temizlik İşleri Müdürlüğü	Alfa Endüstriyel Tem.İnş.Tic.San.Ltd.Şti.	Çöp Toplama,Nakli Ve Temizlik Hizmet Alımı	1.629.711,98	0,00	1.629.711,98	1.613.801,56	15.910,42	
Temizlik İşleri Müdürlüğü	Destek Grup İlaçlama Mak. Kimya Tem.San.Ve Tic.Ltd.Şti.	Haşere İlacı Alımı (Resudial)	49.500,00	0,00	49.500,00	49.500,00	0,00	
Temizlik İşleri Müdürlüğü	Deniz Tem.İnş.Tur.Nak.Zirai İlaçlar San.Tic.Ltd.Şti.	Haşere İlacı Alımı (Larvasit)	13.600,00	0,00	13.600,00	13.600,00	0,00	
Temizlik İşleri Müdürlüğü	Progen İlaçlama Hiz. San. Tic.Ltd.Şti	Haşere İlacı Alımı (Uçkun)	16.560,00	0,00	16.560,00	16.560,00	0,00	
Temizlik İşleri Müdürlüğü	Atlas Hizmet Ve Ticaret Ltd.Şti	Personel Hizmet Alımı	440.756,94	0,00	440.756,94	437.955,92	2.801,02	
Temizlik İşleri Müdürlüğü	Kutsan Gıda Toplu Temizlik Toplu Yemek	Personel Hizmet Alımı	1.957.006,60	475.705,18	2.432.711,78	2.351.236,50	81.475,28	
Temizlik İşleri Müdürlüğü	Ovas Dış Tic.İth.İhr. Mümessillik Ve Taah. A.Ş.	Yer Altı Çöp Konteyneri Alımı	812.000,00	0,00	812.000,00	812.000,00	0,00	
Temizlik İşleri Müdürlüğü	Efe Endüstri Ve Ticaret A.Ş.	Yer Altı Çöp Konteyner Toplama Aracı Alımı	340.000,00	0,00	340.000,00	0,00	340.000,00	
Temizlik İşleri Müdürlüğü	Erdemli Makina San. Tic.Ltd.Şti.	Araç Alımı	125.500,00	0,00	125.500,00	0,00	125.500,00	
Veteriner İşleri Müdürlüğü	Arun Veteriner Kliniği	Hayvan Kışırlandırma	37.000,00	0,00	37.000,00	35.887,60	1.112,40	
Veteriner İşleri Müdürlüğü	Bıçakçoğlu Org.Ltd.Şti.	Anfî Tiyatro	56.261,53	0,00	56.261,53	14.082,78	42.178,75	
Veteriner İşleri Müdürlüğü	Vuslat Özel Güvenlik & Anadolu Koruma Güv. Ltd. Şti. Ortaklı	Özel Güvenlik Hizmet Alımı	281.074,86	17.938,72	299.013,58	298.079,17	934,41	
Veteriner İşleri Müdürlüğü	Kent-Yapı Yapı Proje-Koçak Peyzaj İnş İş Ortaklığı	Çim Biçme Park Ve Yeşil Alanların Sulanması Bakımı Ve Onarımı Hizmet Alımı	2.466.708,00	535.018,45	3.001.726,45	2.914.413,33	87.313,12	
Veteriner İşleri Müdürlüğü	Sekiz Ormancılık Enerji Turz.İnş.Mad.San.Ve Dış Tic.Ltd.Şti.	Mevsimlik Çiçek Alımı	64.850,00	0,00	64.850,00	64.850,00	0,00	
Veteriner İşleri Müdürlüğü	Mehmet Ali Oruç- İnşaat Mühendisi Müteahhit	Park Düzenlemesi Yapım İşi	1.185.126,00	0,00	1.185.126,00	1.185.126,00	0,00	
Veteriner İşleri Müdürlüğü	Sistem Bilgisayar Ve Teknik Hizmetler Sanayi A.Ş	Gnss Alımı	16.750,00	0,00	16.750,00	16.750,00	0,00	
Veteriner İşleri Müdürlüğü	Ar Elektrik Elektronik İnş.Tur.Taah.İmal.San.Tic.A.Ş.	Trafo Tesisi Yapım İşi	119.190,19	0,00	119.190,19	119.190,19	0,00	
Veteriner İşleri Müdürlüğü	Nirvana Oto Hid.Mak.San. Ve Tic.Ltd.Şti.	Ağaç Sökme Ve Dikme Aracı Revizyonu Hizmet Alımı	66.000,00	0,00	66.000,00	66.000,00	0,00	
Veteriner İşleri Müdürlüğü	Al-Ka İnşaat Turizm Ltd.Şti.	Bosna Parkı Yapım İşi	2.895.000,00	0,00	2.895.000,00	1.041.274,57	0,00	1.853.725,43
Veteriner İşleri Müdürlüğü	Hüseyin Sarı	Bina Yapım İşi	71.150,00	7.111,23	78.261,23	78.261,23	0,00	
Veteriner İşleri Müdürlüğü	Mehmet Ali Oruç- İnşaat Mühendisi Müteahhit	Adliye Yanı Park Düzenlenmesi Yapım İşi	1.068.000,00	0,00	1.068.000,00	1.064.974,23	3.025,77	
Veteriner İşleri Müdürlüğü	Artım Yapı Ltd.Şti.	Kameriye Alımı	548.000,00	0,00	548.000,00	548.000,00	0,00	
Veteriner İşleri Müdürlüğü	Ak-Tuğra İnşaat	Park Yapım İşi(Valilik)	198.000,00	0,00	198.000,00	198.000,00	0,00	
Veteriner İşleri Müdürlüğü	Asım Tuna İnş. Ltd.Şti. 2011/130602	Hıfzı Veldet Velidedeoğlu Park Düzenlemesi Yapım İşi	534.000,00	0,00	534.000,00	118.250,08	0,00	415.749,92
Veteriner İşleri Müdürlüğü	Ali Yetkin Yapı Tarım Hayv.San.Tic.Ltd.Şti.	Çiçek Soğanı Alım I	66.320,00	0,00	66.320,00	66.320,00	0,00	
Veteriner İşleri Müdürlüğü	Tekin Karo San.Tic. Ltd. Şti		84.600,00	0,00	84.600,00	84.600,00	0,00	
Veteriner İşleri Müdürlüğü	Metod Eğitim Hiz. /2011/163542 Oyun Grubu Alımı	Oyun Grubu Alımı	331.150,00	0,00	331.150,00	331.150,00	0,00	
Zabıta Müdürlüğü	Örnek Tur.Ltd.Şt. (Zabıta Müd)	Araç Kiralama	25.395,00	0,00	25.395,00	23.717,10	1.677,90	
Zabıta Müdürlüğü	Vuslat Elekt.Öz.Sağl.Hizm.Bilg. Yemek Tem.Turz.Oto.San.Tic.	Yardımcı Zabıta Personeli Hizmet Alımı	283.761,98	58.571,90	342.333,88	340.692,52	1.641,36	
Zabıta Müdürlüğü	Tandem Trafik Sistemleri	Trafik Ve Sinyalizasyon Malzemesi Alımı	128.342,65	0,00	128.342,65	128.342,65	0,00	
Zabıta Müdürlüğü	Ak-Tuğra İnşaat	Trafik Sinyalizasyon Altyapı Yenileme Yapım İşi	41.820,00	0,00	41.820,00	41.820,00	0,00	
		TOPLAM	35.053.705,02	2.328.061,17	37.381.766,19	31.236.464,09	1.899.297,91	4.246.004,19

2011 Yılında 2012 Yılı İçin Sözleşmesi İmzalanan İhaleler

Müdürlük	Açıklama	Konusu	2011 Yılı İhale Bedeli	Toplam	2012 Yılına Devir
Destek Hizmetleri Müd	Aynan Turizm Otomotiv Tem Gıda İnş San Tic Ltd Şti(Hal)	Sürücüsüyle Birlikte Araç Kiralama İşi	2.497,00	2.497,00	2.497,00
Hal Müdürlüğü	Aynan Turizm Otomotiv Tem Gıda İnş San Tic Ltd Şti(Hal)	Sürücüsüyle Birlikte Araç Kiralama İşi	2.050,00	2.050,00	2.050,00
Fen İşleri Müdürlüğü	Aynan Turizm Otomotiv Tem Gıda İnş San Tic Ltd Şti(Hal)	Sürücüsüyle Birlikte Araç Kiralama İşi	46.462,00	46.462,00	46.462,00
Fen İşleri Müdürlüğü	Çorum Sigorta Aracılık	Araç Sigortası	75.860,00	75.860,00	75.860,00
Su ve Kanalizasyon Md	Koruma Klor Alkali San.Tic. A.Ş.(2012)	Mayi Klor Alımı	24.400,00	24.400,00	24.400,00
Su ve Kanalizasyon Müd	Aynan Turizm Otomotiv Tem Gıda İnş San Tic Ltd Şti(Su)	Sürücüsüyle Birlikte Araç Kiralama İşi	25.911,00	25.911,00	25.911,00
Su ve Kanalizasyon Md	Turkuaz Sosyal Hizm. Tem. Otom. Tic. Ltd Şti(2012-Su Pompa)	Pompa İstasyonlarına Personel Hizmet Alımı	813.426,00	813.426,00	813.426,00
Su ve Kanalizasyon Müd	Tsunami Nakliyat Elek. Bil. İş. Hiz. Gid.İnş.Taah.San.Tic.Ltd.Şt	Su Sayaçları Endeks Okuma,Açma Kapama Ve Kaçak Su Tespiti Hizmet Alımı	398.968,48	398.968,48	398.968,48
Temizlik İşleri Müd	Kutsan Gıda Toplu Tem. Top. Yem. Med.Teks.Tur.İnş. (2012 Tem.	Personel Hizmet Alımı	5.908.710,16	5.908.710,16	5.908.710,16
Veteriner İşleri Müd	Vuslat Özel Güvenlik Koruma Ve Hizmetleri Ltd.Şti (2012-Vet)	Özel Güvenlik Personeli Hizmet Alımı	632.537,36	632.537,36	632.537,36
Zabıta Müdürlüğü	Aynan Turizm Otomotiv Tem Gıda İnş San Tic Ltd Şti(Hal)	Sürücüsüyle Birlikte Araç Kiralama İşi	2.966,00	2.966,00	2.966,00
Zabıta Müdürlüğü	Gül Ekici -Arifoğlu Yem. Öz. Sağ. Hiz.Bil.El.İş.Ort.(2012 Zabıt	Yardımcı Zabıta Personeli Hizmet Alımı	587.838,68	587.838,68	587.838,68
TOPLAM			8.521.626,68	8.521.626,68	8.521.626,68

I) PERSONEL GİDERLERİ ORANI:

5393 sayılı Belediye Kanununun 49. maddesine göre ; “Belediyenin yıllık toplam personel giderleri, gerçekleşen en son yıl bütçe gelirlerinin 213 sayılı Vergi Usul Kanununa göre belirlenecek yeniden değerlendirme katsayısı ile çarpımı sonucu bulunacak miktarın % 30 ‘unu aşamaz.” Denildiğinden,

Belediyemizin personel gideri % 30 ‘u aşmadığı görülmüştü.

2011Yılı Kesinleşmiş Net Gelir	2011 Yılı Yeniden Değerleme Oranı	2011 Yılı Değerlenmiş Kesinleşmiş Gelir	2011 Yılı Gerçekleşen Personel Giderleri	2011 Yılı Gerçek. Personel Gider. Değerlenmiş Gelir Toplamına Oranı
112.800.839,41	% 7,7	121.486.504,04	24.668.800,00	% 20,31

J) 2011 YILI BİLANÇOSU

I	DÖNEN VARLIKLAR	22.290.686,74	III	KISA VADELİ YABANCI KAYNAKLAR	24.004.767,75
10	Hazır Değerler	2.135.324,86	30	Kısa Vadeli İç Mali Borçlar	4.988.767,63
100	Kasa Hesabı	44.140,10	300	Banka Kredileri Hs.	1.618.486,36
101	Alınan Çekler Hesabı	7.367,55	303	Kamu İdarelerine Mali Borçlar Hs.	3.370.281,27
102	Bankalar	1.429.553,16	32	Faaliyet Borçları	11.751.602,18
109	Banka Kredi Kartlarından Alacaklar Hs.	654.264,05	320	Bütçe Emanetleri Hs.	11.751.602,18
12	Faaliyet Alacakları	15.957.675,01	33	Emanet Yabancı Kaynaklar	5.665.552,12
121	Gelirlerden Takipli Alacaklar Hs.	15.881.821,41	330	Alınan Depozito ve Teminatlar Hs.(-)	5.235.493,72
126	Verilen Depozito ve Teminatlar Hs.	75.853,60	333	Emanetler Hs.	430.058,40
14	Diğer Alacaklar Hs.	125.034,11	36	Ödenecek Diğer Yükümlülükler	1.175.633,67
140	Kişilerden Alacaklar Hs.	125.034,11	360	Ödenecek Vergi ve Fonlar	693.625,42
15	Stoklar Hs.	937.762,47	361	Ödenecek Sosyal Güvenlik Kesintileri	172.839,49
150	İlk Madde ve Malzeme Hs.	667.199,27	362	Fonlar veya Diğer Kamu İdareleri Adına Yapılan Tahsilat	11.145,81
153	Stoklar Hs.	270.563,20	363	Kamu İdareleri Payları	298.022,95
16	Ön Ödemeler	571.354,89	38	Gelecek Aylara Ait Gelirler ve Gider Tahakkukları	423.212,15
160	İş Avans ve Kredileri Hs.	174.504,89	381	Gider Tahakkukları Hs.	423.212,15
162	Bütçe Dışı Avans ve Krediler Hs.	396.850,00	IV	UZUN VADELİ YABANCI KAYNAKLAR	4.704.727,15
19	Diğer Dönen Varlıklar	2.563.535,40	40	Uzun Vadeli İç Mali Borçlar	4.281.251,56
190	Devreden Katma Değer Vergisi Hs.	2.563.535,40	400	Banka Kredileri Hesabi	4.281.251,56
			48	Gelecek Yıllara Ait Gelirler	423.475,59
			481	Gider Tahakkukları Hesabi	423.475,59
II	DURAN VARLIKLAR	97.648.304,94	V	ÖZ KAYNAKLAR	91.229.496,78
24	Mali Duran Varlıklar	9.706.985,68	50	Net Değer	35.175.929,54
240	Mali Kuruluşlara Yatırılan Sermayeler Hs.	9.081.985,68	500	Net Değer Hesabı.	35.175.929,54
241	Mal ve Hizmet Üreten Kuruluşlara Yatırılan Sermayeler Hs.	625.000,00	57	Geçmiş Yıllar Olumlu Faaliyet Sonuçları	52.171.727,60
			570	Geçmiş Yıllar Olumlu Faaliyet Sonuçları Hs.	52.171.727,60
			58	Geçmiş Yıllar Olumsuz Faaliyet Sonuçları	-14.308.042,76
25	Maddi Duran Varlıklar	87.350.926,52	580	Geçmiş Yıllar Olumsuz Faaliyet Sonuçları Hs.(-)	-14.308.042,76
250	Arazi ve Arsalar Hesabı	15.943.040,48	59	Dönem Faaliyet Sonuçları	18.189.882,40
251	Yeraltı ve Yerüstü Düzenleri Hs.	21.715.610,25	590	Dönem Olumlu Faaliyet Sonucu	18.189.882,40
252	Binalar Hs.	35.612.037,12			
253	Tesis,Makine ve Cihazlar Hs.	8.969.975,29			
254	Taşıtlar Hs.	10.478.816,37			

255	Demirbaşlar Hs.	2.172.969,81			
257	Birikmiş Amortismanlar Hs.(-)	-9.216.619,92			
258	Yapılmakta Olan Yatırımlar Hs.	1.675.097,12			
26	Maddi Olmayan Duran Varlıklar	590.392,74			
260	Haklar Hs.	615.141,54			
268	Birikmiş Amortismanlar Hesabi (-)	-24.748,80			
	AKTİF TOPLAMI	119.938.991,68	PASİF TOPLAMI	119.938.991,68	
	NAZİM HESAPLAR BORÇ	142.640.587,35	NAZİM HESAP ALACAK	142.640.587,35	
90	Ödenek Hesapları	124.920.624,33	90	Ödenek Hesapları	124.920.624,33
900	Gönderilecek Bütçe Ödenekleri	0,00	901	Bütçe Ödenekleri Hs.	119.201.120,58
905	Ödenekli Giderler Hesabi	119.201.120,58			
906	Mahsup Dönemine Aktarılan Kullanılacak Ödenekler H	5.719.503,75	907	Mahsup Dönemine Aktarılan Kullanılacak Ödenekler H	5.719.503,75
91	Nakit Dışı Teminat ve Kişilere Ait Men.K.Hs.	4.952.332,15	91	Nakit Dışı Teminat ve Kişilere ait Men.K.S.	4.952.332,15
910	Teminat Mektupları Hs.	4.952.332,15	911	Teminat Mektupları Emanetleri Hs.	4.952.332,15
92	Taahhütler Hesabı	12.767.630,87	92	Taahhütler Hesabı	12.767.630,87
920	Gider Taahhütleri Hs.	12.767.630,87	921	Gider Taahhütleri Karşılığı Hs.	12.767.630,87
	GENEL TOPLAM PASİF	142.640.587,35		GENEL TOPLAM AKTİF	142.640.587,35

K) Mali Denetim Sonuçları

- 5018 sayılı Kamu Mali Yönetim ve Kontrol Kanununun 68. maddesine istinaden 2011 yılı hesaplarının Sayıştay Başkanlığı tarafından henüz incelemeye alınmadığı görülmüştür.
- 2011 yılı içinde 2008- 2009- 2010 yılı hesapları Mülkiye Müfettişleri tarafından incelenmiştir.
- 2011 Yılı gelir ve gider bütçesi kesin hesabına ait mali istatistikler hazırlanmıştır.
- Aylık dönemler halinde çıkarılan hesap ve tabloların ayrıntılı olarak KBS sistemine kayıt altına alınmıştır.

L) Öneri ve Tavsiyeler

- Belediye tarafından yapılacak mal ve hizmet alımlarında birinci öncelik açık ihale usulü ile yapılması ve idarenin menfaatinin gözetilmesi gerekmektedir.
- Afaki harcamalardan kaçınılmalı tasarruf ön planda tutulmalıdır.
- Alacaklarda zaman aşımı olmaması için gerekli hassasiyet gösterilmelidir.
- Doğrudan teminlerin yoğun olarak yapıldığı Müdürlüklerde bu alımların Destek Hizmetleri Müdürlüğü tarafından yapılması sağlanmalıdır.

M) Sonuç

Komisyon 5393 sayılı Belediye Kanununun 25. maddesine göre 2011 yılı Muhasebe kayıtları ve hesap cetvelleri üzerinde yapmış olduğu incelemelerde ilgili kanun ve yönetmeliklere aykırı görülebilen herhangi bir işlemin bulunmadığı,

- 2011 yılı gelir ve gider bütçesi kesin hesabına ait mali istatistikler hazırlandığı,

Aylık dönemler halinde çıkarılan hesap ve tabloların ayrıntılı olarak KBS sistemine kayıt altına alındığı, Komisyonca görülmüş olup, iş bu rapor tanzim edilmiştir.” Şeklinde Meclise bilgi verilmiştir.

Meclis Başkanı
Belediye Başkanı
Muzaffer KÜLCÜ

Katip
Ünal KÖSE

Katip
Sefa KÖSE